
ADVERTISING GUIDE



VERSIONE STAMPA

VERSIONE DIGITAL

APP

FORMATI STANDARD

Voilà

BELLEZZA•MODA•LIFESTYLE•TUTTI I TRUCCHI PER ESSERE GLAMOUR



VERSIONE STAMPA

FORMATI STANDARD

-Pagina singola-



TESTATA	DIMENSIONE	CONFEZIONE
VOILA'	200x240 mm	Brossura fresata

MATERIALE RICHIESTO

- PDF 300 dpi , con segni di taglio, non protetto da password, con font incluse
Il documento dovrà rispecchiare le esatte dimensioni riportate nella tabella, **con la relativa abbondanza di 5 mm per lato**
- METODO COLORE: CMYK, Testi neri K 100%
- Testi/Loghi vanno posti sempre ad almeno 7 mm. dal refilo per non rischiare il taglio in fase di confezione.
- PROVA COLORE/CROMALIN

FORMATI STANDARD

-Pagina doppia-



TESTATA	DIMENSIONE	CONFEZIONE
VOILA'	400x240 mm	Brossura fresata

MATERIALE RICHIESTO

- PDF 300 dpi , con segni di taglio, non protetto da password, con font incluse
Il documento dovrà rispecchiare le esatte dimensioni riportate nella tabella, **con la relativa abbondanza di 5 mm per lato**
- METODO COLORE: CMYK, Testi neri K 100%
- Testi/Loghi vanno posti sempre ad almeno 7 mm. dal refilo per non rischiare il taglio in fase di confezione.
- Si sconsigliano testi/immagini passanti. Per un migliore risultato, vedere le indicazioni della pagina successiva
- PROVA COLORE/CROMALIN

FORMATI STANDARD

-Pagina doppia. Effetto Pendant-

Le immagini seguenti spiegano il concetto del “PENDANT”, quando cioè si vuole ovviare al problema della “sparizione” dell’immagine verso il dorso in un prodotto fresato. Nella prima, le due pagine, volutamente non affiancate, riproducono un’autovettura dove è ben evidente la ripetizione sui due lati dell’immagine, verso il dorso, per circa 4 mm. Nella seconda si è volutamente accostato e sovrapposto le due pagine (sinistra e destra) per mostrare il pendant visivo finale. Avremo 8 mm totali (4 per pagina) di “gioco” sull’immagine passante. Si può anche scegliere di attuare questo schema riducendo la misura a 6 mm totali (3 per pagina), o addirittura a 4 mm totali (2 per pagina), perché in alcune pagine si potrebbe notare la “ripetizione” dell’immagine passante se il lettore forza, con una certa pressione, l’apertura del dorso della rivista.

A



B



Per quanto riguarda la 2° copertina, la 1° romana, la 3° e la 4° di copertina, bisogna sottolineare che la macchina di confezione in brossura, applica una banda di colla laterale ed esegue una cordatura a circa 4-5 mm dal dorso. Questo comporta che il pendant sia compromesso per quelle pagine che sono “passanti”. Sugeriamo in questi casi di non posizionare testi o altri elementi grafici in prossimità di questo spazio.

FORMATI STANDARD

Voilà

BELLEZZA•MODA•LIFESTYLE•TUTTI I TRUCCHI PER ESSERE GLAMOUR



VERSIONE DIGITAL

FORMATI STANDARD

-Pagina singola-

Adv Singola

TESTATA	DIMENSIONI
VOILA'	200x240 mm



IL FILE PER IL FORMATO DIGITAL DEVE ESSERE INVIATO COMUNQUE, ANCHE SE LA PAGINA E' PIATTA, SENZA COLLEGAMENTI O ELEMENTI MULTIMEDIALI

MATERIALE RICHIESTO

- PDF 150dpi , SENZA segni di taglio, SENZA abbondanze, non protetto da password, con font incluse
- METODO COLORE: RGB
- Eventuali contenuti aggiuntivi (Video/Foto). Indicazioni nelle pagine successive

FORMATI STANDARD

-Pagina doppia-

Adv	Doppia	TESTATA	
		VOILA'	DIMENSIONI
			400x240 mm



IL FILE PER IL FORMATO DIGITAL DEVE ESSERE INVIATO COMUNQUE, ANCHE SE LA PAGINA E' PIATTA, SENZA COLLEGAMENTI O ELEMENTI MULTIMEDIALI

MATERIALE RICHIESTO

- PDF 150dpi , SENZA segni di taglio, SENZA abbondanze, non protetto da password, con font incluse.
- La doppia pagina deve essere separata in DX e SX.
- METODO COLORE: RGB
- Eventuali contenuti aggiuntivi (Video/Foto). Indicazioni nelle pagine successive

FORMATI STANDARD

-Contenuti multimediali-

WWW

LINK

E' possibile inserire link su una o più parti di pagina. VI PREGHIAMO DI NON RENDERE CLICCABILE L'INTERA PAGINA

L'inserimento di eventuali link è a cura del cliente



PHOTOGALLERY

QUANTITA MAX FOTOGRAFIE: 15
DIMENSIONI FOTOGRAFIE: 1024x768 px
COLORE: RGB
RISOLUZIONE: 135 dpi

L'inserimento avverrà a nostra cura



VIDEO

CODEC : H. 264
FORMATO : mpeg4
KBPS : 1.500
AUDIO : 44.1 KHZ stereo
ESTENSIONE DEL FILE : .mp4
DIMENSIONE MASSIMA DEL VIDEO : 10 mb

L'inserimento avverrà a nostra cura

Vivi l'emozione del suono

Le Soundbar Philips rappresentano la soluzione perfetta per chi vuole vivere un'autentica emozione del suono come al cinema. L'innovativa tecnologia "Surround on demand", presente nel modello B5/12, rende semplice ed immediata l'installazione di un sistema audio 5.1 canali. Basta semplicemente posizionare i due altoparlanti removibili e senza fili dietro di sé per immergersi nell'azione e vivere una vera esperienza surround.

Surround in libertà
Non occorre preoccuparsi del posizionamento preciso degli altoparlanti: una volta posizionati l'algoritmo di calibrazione integrato si occupa di bilanciare perfettamente il suono surround indipendentemente dalla posizione in cui si trovano all'interno della stanza.

Altoparlanti portatili
Ogni componente della soundbar, dalla barra principale fino ai due altoparlanti removibili, può essere utilizzato come altoparlante Bluetooth indipendente. Versatile e potente, ogni altoparlante può essere posizionato ovunque in casa o in giardino.

Visita il sito www.philips.it/soundbar Philips Sound

innovation + you

Surround on demand
Clicca qui e scopri come funziona!

B5/12
Soundbar
Surround on Demand

Deve essere previsto l'inserimento di un "BOTTONI", con grafica a scelta, che segnali la presenza dell'eventuale video/fotogallery

BANNER APP



BANNER APP

La App del Magazine è disponibile gratuitamente su AppStore, Google Play e Windows Store. La digital Edition è arricchita da contenuti extra multimediali (video, photogallery, quick links...)

TIPOLOGIA	DEVICE	PIATTAFORMA	DIMENSIONE	PESO	RISOLUZIONE	FORMATO CREATIVITÀ	POSIZIONE
INTERSTITIAL	iPad	iOS	700x700	Max 70k	72dpi	- gif - jpg	Al centro dello schermo. Appare a intervalli di 4 minuti ed è dotato di pulsante di chiusura. POSSIBILITA' DI ROTAZIONE CON ALTRI CLIENTI
	Tablet Smartphone	Android	300x250	Max 40k	72dpi	- gif - jpg	
	PC	Microsoft Windows 8	700x700	Max 70k	72dpi	- gif - jpg	
BOTTOM BANNER	iPad Tablet Smartphone	iOS Android Android	320x50	Max 40k	72dpi	- gif - jpg	Nella parte bassa dello schermo, al centro. POSSIBILITA' DI ROTAZIONE CON ALTRI CLIENTI
	iPhone	iOS	216x36	Max 40k	72dpi	- gif - jpg	
	PC	Microsoft Windows 8	320x50	Max 40k	72dpi	- gif - jpg	



Tutti i banner si intendono in RGB e, indipendentemente dal formato, deve essere indicato anche il relativo link di puntamento.

I banner della APP **NON** sono gestibili in **REDIRECT**

CONSEGNA MATERIALI

*I file devono essere inviati al vostro account di riferimento **5 gg** prima della messa online della campagna di riferimento e in copia al nostro **UFFICIO TRAFFICO**:*

PAOLA LORUSSO



plorusso@e-duesse.it



Tel. 0227796401

ANTONELLA BARISONE



abarisone@e-duesse.it



Tel. 0227796408


Nella mail vanno indicate le seguenti informazioni:


- NOME ADVERTISER***
- SITO WEB DI CAMPAGNA DEI BANNER***
- DATA DI INIZIO E FINE CAMPAGNA***
- LANDING PAGE DEI BANNER***
- REFERENTE TECNICO PER EVENTUALI PROBLEMI/DIFFORMITA' NEI MATERIALI INVIATI***

CONSEGNA MATERIALI

*Il materiale deve essere inviato via mail, entro la data di scadenza stabilita, ai seguenti referenti del nostro **UFFICIO TRAFFICO**:*


ANTONELLA BARISONE

 abarisone@e-duesse.it

 Tel. 0227796408

PAOLA LORUSSO

 plorusso@e-duesse.it

 Tel. 0227796401

Nella mail vanno indicate le seguenti informazioni:

- NOME ADVERTISER**
- RIVISTA E MESE DI USCITA**
- EVENTUALI RIPETIZIONI**
- REFERENTE TECNICO PER EVENTUALI PROBLEMI/DIFFORMITA' NEI MATERIALI INVIATI**



E' GRADITO L'INVIO DELLA PROVA COLORE. IN ASSENZA DI CROMALIN, NON SARANNO ACCETTATE EVENTUALI CONTESTAZIONI